

Nordic



Utanpåliggande eller inbyggnad _ inomhusversion



Postboxsystem med huvuddörrsöppning, postens centrallås monterat i låsprofil med 2-punkts spanjolett låsning. Monteringsatts för enkelt montage bestående av 2 beslag som fästs på väggen (skruv ingår ej) därefter hängs enheten upp på beslagen. Utdelning sker via öppning av huvuddörren, avhämtning sker via hyresgästens boxlucka. Systemen tillverkas i lackerad stålplåt, och går att få i 27 standardfärger till samma pris. Nordic har invändig postbygel så att post ej faller ur vid öppnande av boxlucka/huvuddörr. Nordic kan fås med integrerad anslagstavla 370 x 330 mm.

Boxluckor med öppet inkast



Boxlucka 330

Boxlucka 370 x 330 mm med rundade hörn och metallgångjärn. Lås är som standard Euro-Locks 448-lås i huvudnyckelsystem, 2 nycklar till varje box. Boxluckorna går mot tillägg att få med cylinderstansning för ASSA 1870. Namnskylt i plast 60 x 15 mm. Inkastklappa går att få som tillval.

Tillvalsexempel



Inbyggnadsram

Lackerad inbyggnadsram finns som tillval för inbyggnad helt eller delvis. Ramen levereras monterad om enheten skall byggas in helt, och levereras omonterad vid delvis inbyggnad. Casaque (på bilden) eller Prisma (se nästa uppslag).



Integrerad anslagstavla

Boxlucka i storlek 370 x 330 mm med plexiglasskiva. Innanför glaset är en slät yta med plats för anslag.

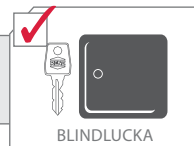
Alla tillvalsmöjligheter



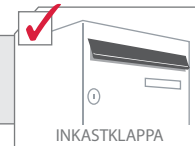
ANSLAGSTAVLA



INBYGGNADSRAM



BLINDLUCKA

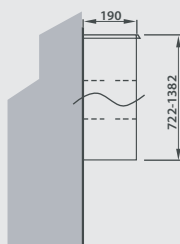


INKASTKLAPPA

Systemstorlekar

Utvändigt djup 190 mm

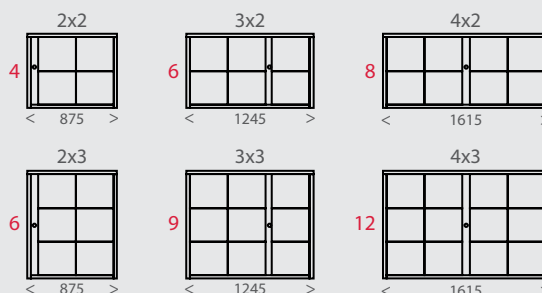
(**) Enheter överskrider Postens rekommenderade högsta och lägsta iläggshöjd.



Utanpåliggande

2 boxar i höjd: 722 mm

3 boxar i höjd: 1052 mm





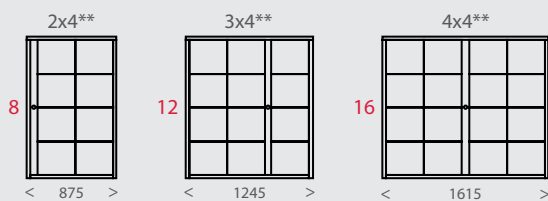
På bilden:
Nordic utanpåliggande inomhusversion
16 boxar med öppet inkast
Färg: RAL 1015 Elfenben

Produktfördelar



- Huvuddörrsöppning gör det möjligt att ta emot större brevframsändelser.
- Vid utomhusmontage monteras dropplist över boxarna.
- Monteringssats för enkelt och snabbt montage.
- Postens lås monterat i låsprofil med 2-punkts spanjolett låsning för ökad säkerhet.

4 boxar i höjd: 1382 mm



Nordic

Utanpåliggande eller inbyggnad _ utomhusversion



Postboxsystem med huvuddörrsöppning, postens centrallås monterat i låsprofil med 2-punkts spanjolett låsning. Monteringsatts för enkelt montage bestående av 2 beslag som fästs på väggen (skruv ingår ej) därefter hängs enheten upp på beslagen. Utdelning sker via öppning av huvuddörren, avhämtning sker via hyresgästens boxlucka. Systemen tillverkas i lackerad stålplåt, och går att få i 27 standardfärger till samma pris. Utomhusversion är med dropplist över boxarna. Nordic har invändig postbygel så att post ej faller ur vid öppnande av boxlucka/huvuddörr. Nordic kan fås med integrerad anslagstavla 370 x 330 mm.

Boxlucka med inkastklappa



Boxlucka 330

Boxlucka 370 x 330 mm med rundade hörn och metallgångjärn. Lås är som standard Euro-Locks 448-lås i huvudnyckelsystem, 2 nycklar till varje box. Boxluckorna går mot tillägg att få med cylinderstansning för ASSA 1870. Namnskylt i plast 60 x 15 mm.

Tillvalsexempel



Inbyggnadsram

Lackerad inbyggnadsram finns som tillval för inbyggnad helt eller delvis. Ramen levereras monterad om enheten skall byggas in helt, och levereras omonterad vid delvis inbyggnad. Prisma (på bilden) eller Casaque (se föregående uppslag).



Integrerad anslagstavla

Boxlucka i storlek 370 x 330 mm med plexiglasskiva. Innanför glaset är en slät yta med plats för anslag.

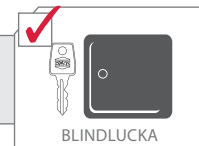
Alla tillvalsmöjligheter



ANSLAGSTAVLA



INBYGGNADSRAM

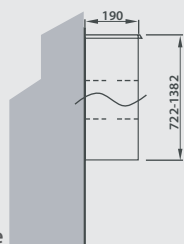


BLINDLUCKA

Systemstorlekar

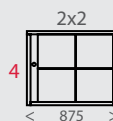
Utvändigt djup 190 mm

(**) Enheter överskrider Postens rekommenderade högsta och lägsta iläggshöjd.

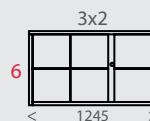


Utanpåliggande

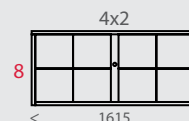
2 boxar i höjd: 722 mm



4



6

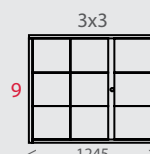


8

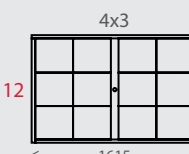
3 boxar i höjd: 1052 mm



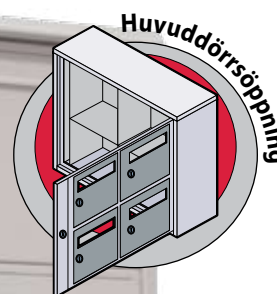
6



9



12



På bilden:
 Nordic utanpåliggande utomhusversion
 15 boxar med öppet inkast
 Extra tillval: 1 integrerad anslagstavla 330 mm
 Dropplista över boxarna
 Färg: RAL 7035 ljusgrå

Produktfördelar



Monteringsatts för enkelt och snabbt montage.

- Huvuddörrsöppning gör det möjligt att ta emot större brevöversändelser.
- Vid utomhusmontage monteras dropplista över boxarna.
- Postens lås monterat i låsprofil med 2-punkts spanjolett lösning för ökad säkerhet.

4 boxar i höjd: 1382 mm

